



Vídeo

Acceso a los Pacientes ingresados

NOTA 1: Este manual instruye de cómo usar la plataforma de acceso a video con Pacientes ingresados.

NOTA 2: Contacte con los profesionales del área dónde está ingresado su familiar, para ver si existe esta posibilidad.

NOTA 3: Este sistema está reservado a los Pacientes ingresados por Covid, Reanimación, URPA y Cirugía Mayor Ambulatoria.

1) Descargamos la aplicación **Jitsi** del plataforma de descargas de nuestro sistema:

a) En Android (Play Store):

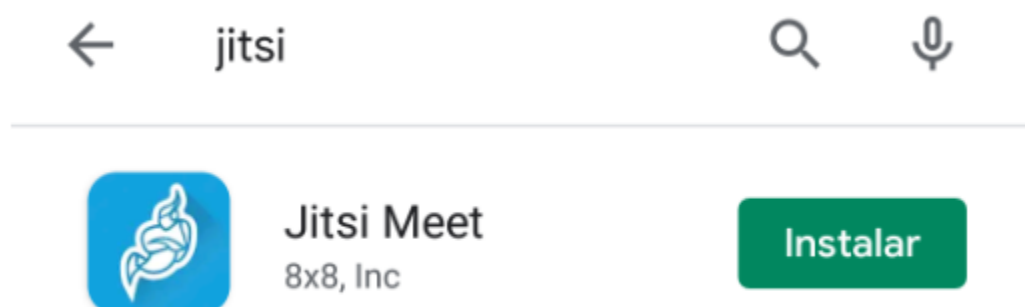


b) En Apple (Apple Store):



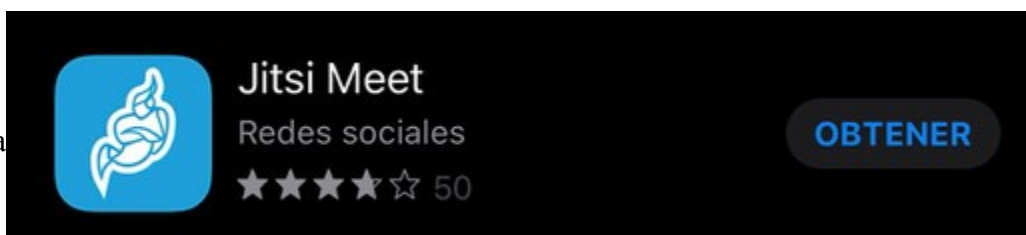
2) Buscamos **Jitsi**, e instalamos:

Android:

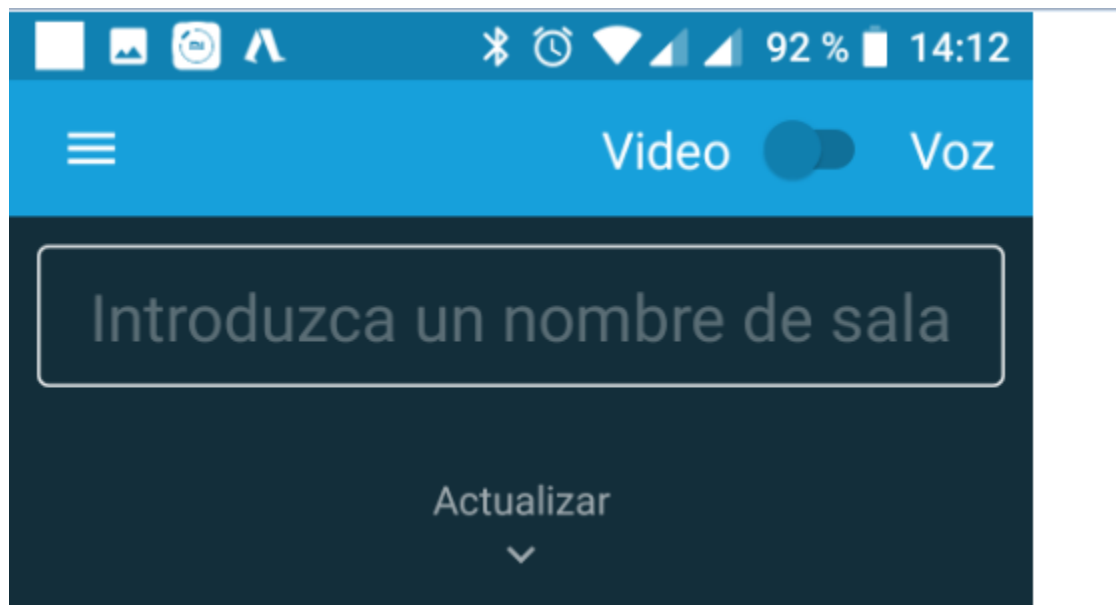


Apple:

3) Una vez instalado y abierto, vemos la siguiente pantalla:



4) Introducimos un nombre de Sala (no introducir espacios, guiones ni acentos), que le indicarán los profesionales del centro.



5) Veremos que nos aparece el vídeo de nuestra cara.

6) Una vez conectados ambos, podremos vernos desde los dos dispositivos.

Muchas gracias por su atención.

Hospital Universitario Central de Asturias.